



ТЕРРИТОРИАЛЬНЫЙ ОРГАН ФЕДЕРАЛЬНОЙ  
СЛУЖБЫ ГОСУДАРСТВЕННОЙ СТАТИСТИКИ  
ПО КАЛУЖСКОЙ ОБЛАСТИ

# Потребительский рынок Калужской области



I полугодие 2023 года



ФЕДЕРАЛЬНАЯ СЛУЖБА  
ГОСУДАРСТВЕННОЙ СТАТИСТИКИ

# Потребительский рынок Калужской области

I полугодие 2023 года

- 01 ДИНАМИКА ОБОРОТА РОЗНИЧНОЙ ТОРГОВЛИ
- 02 ДИНАМИКА ОБОРОТА РОЗНИЧНОЙ ТОРГОВЛИ ПИЩЕВЫМИ ПРОДУКТАМИ
- 03 СТРУКТУРА ОБОРОТА РОЗНИЧНОЙ ТОРГОВЛИ ПО МУНИЦИПАЛЬНЫМ РАЙОНАМ И ГОРОДСКИМ ОКРУГАМ
- 04 ДИНАМИКА ОБОРОТА ОПТОВОЙ ТОРГОВЛИ
- 05 ПЕРЕВЕЗЕНО ГРУЗОВ АВТОМОБИЛЬНЫМ ТРАНСПОРТОМ
- 06 ГРУЗООБОРОТ АВТОМОБИЛЬНОГО ТРАНСПОРТА
- 07 ДЕЯТЕЛЬНОСТЬ АВТОБУСОВ ОБЩЕГО ПОЛЬЗОВАНИЯ НА МАРШРУТАХ РЕГУЛЯРНЫХ ПЕРЕВОЗОК
- 08 ДИНАМИКА ОБЪЕМА ПЛАТНЫХ УСЛУГ НАСЕЛЕНИЮ
- 09 СТРУКТУРА ПЛАТНЫХ УСЛУГ НАСЕЛЕНИЮ
- 10 ОСНОВНЫЕ ПОКАЗАТЕЛИ ДЕЯТЕЛЬНОСТИ КОЛЛЕКТИВНЫХ СРЕДСТВ РАЗМЕЩЕНИЯ





# ДИНАМИКА ОБОРОТА РОЗНИЧНОЙ ТОРГОВЛИ

К СООТВЕТСТВУЮЩЕМУ МЕСЯЦУ ПРОШЛОГО ГОДА, %

I полугодие 2023 г.

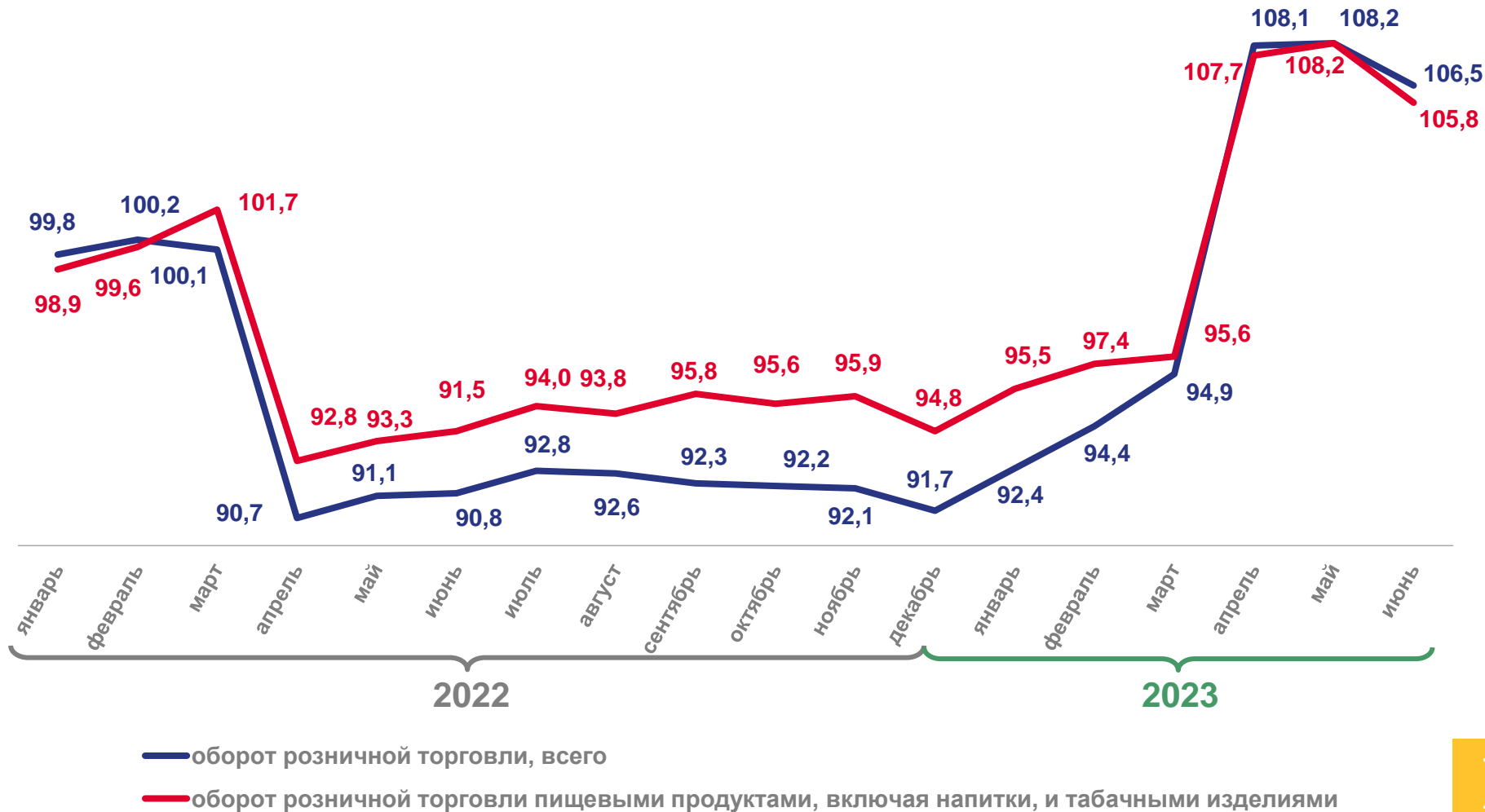
**131,3** млрд рублей

оборот розничной торговли, всего

I полугодие 2023 г.  
к I полугодию 2022 г.

(в сопоставимых ценах)

**100,2%**





# ДИНАМИКА ОБОРОТА РОЗНИЧНОЙ ТОРГОВЛИ ПИЩЕВЫМИ ПРОДУКТАМИ, ВКЛЮЧАЯ НАПИТКИ, И ТАБАЧНЫМИ ИЗДЕЛИЯМИ И НЕПРОДОВОЛЬСТВЕННЫМИ ТОВАРАМИ

К СООТВЕТСТВУЮЩЕМУ ПЕРИОДУ ПРОШЛОГО ГОДА, %

I полугодие 2023 г.

**64,8** млрд рублей

пищевые продукты, включая напитки, и табачные изделия

**▲ 101,1%**

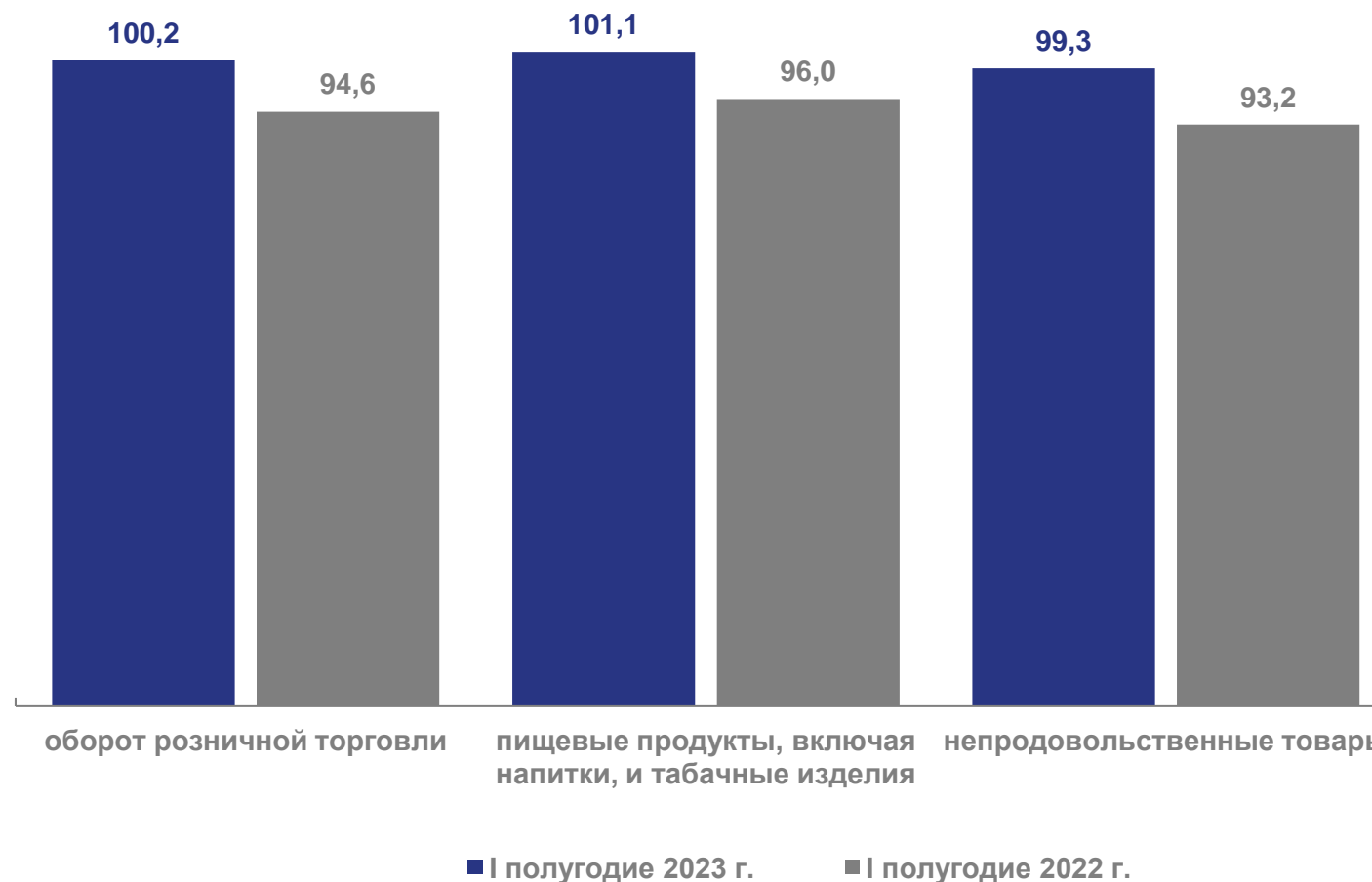
к I полугодию 2022г.  
(в сопоставимых ценах)

**66,5** млрд рублей

непродовольственные товары

**▼ 99,3%**

к I полугодию 2022г.  
(в сопоставимых ценах)





# СТРУКТУРА ОБОРОТА РОЗНИЧНОЙ ТОРГОВЛИ КРУПНЫХ И СРЕДНИХ ОРГАНИЗАЦИЙ МУНИЦИПАЛЬНЫХ РАЙОНОВ И ГОРОДСКИХ ОКРУГОВ КАЛУЖСКОЙ ОБЛАСТИ

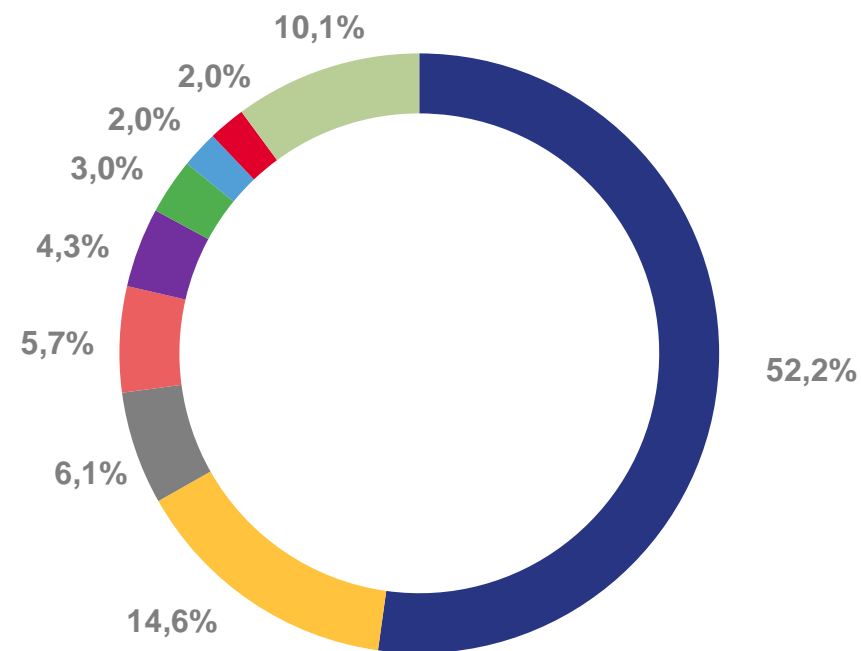
I ПОЛУГОДИЕ 2023 ГОДА

**78,8** млрд рублей

оборот розничной торговли

**▲ 103,9%**

к I полугодю 2022 г.  
(в сопоставимых ценах)



- Городской округ г. Калуга
- Боровский муниципальный район
- Жуковский муниципальный район
- г. Людиново и Людиновский район
- Другие муниципальные районы
- Городской округ г. Обнинск
- Малоярославецкий муниципальный район
- Дзержинский муниципальный район
- Козельский муниципальный район





# ДИНАМИКА ОБОРОТА ОПТОВОЙ ТОРГОВЛИ

К СООТВЕТСТВУЮЩЕМУ МЕСЯЦУ ПРОШЛОГО ГОДА, %

I полугодие 2023 г.

**207,4** млрд рублей

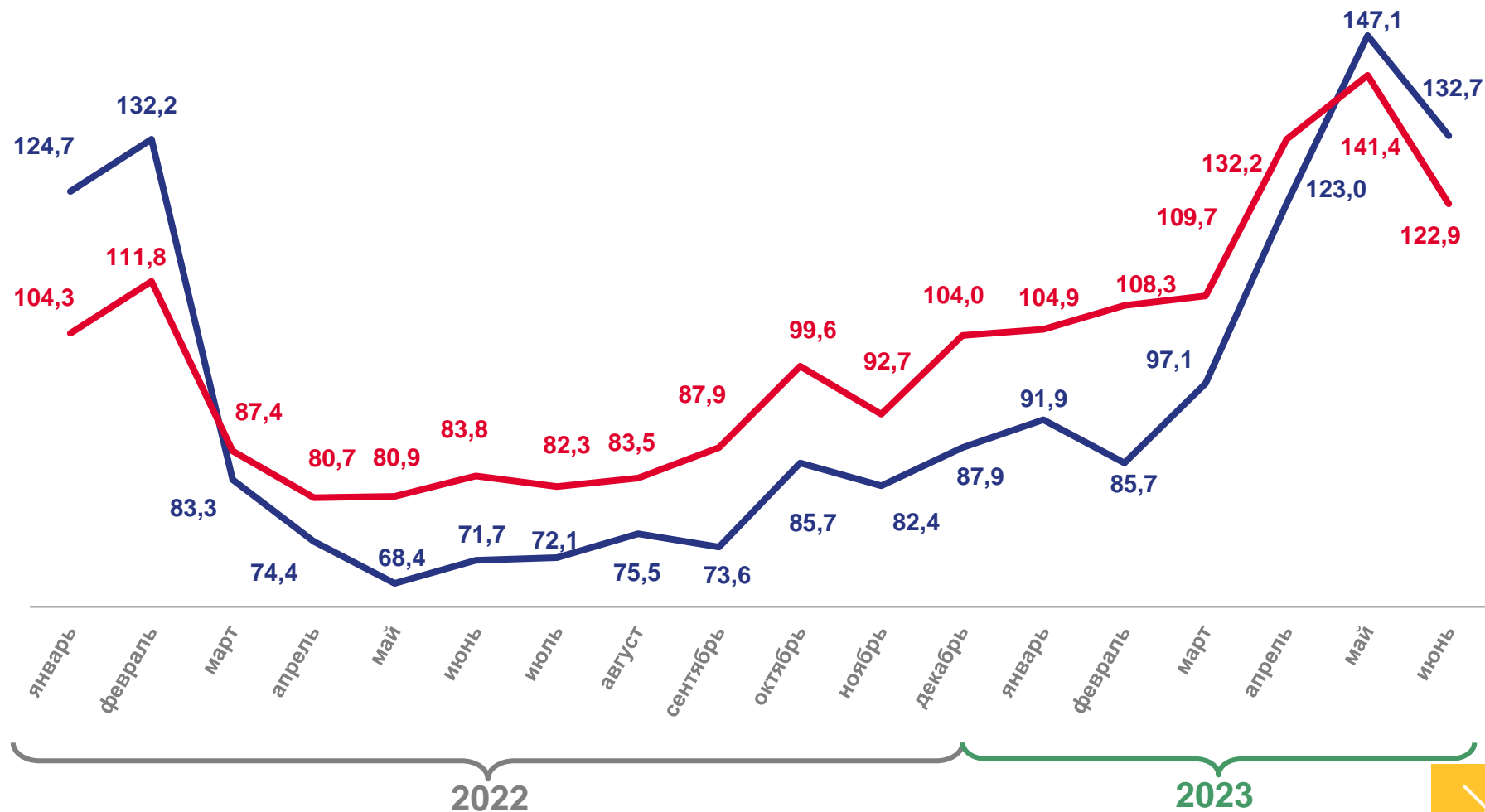
оборот оптовой торговли, всего  
к I полугодю 2022 г.  
(в сопоставимых ценах)

**▲ 111,1%**

**154,7** млрд рублей

оборот организаций оптовой торговли  
к I полугодю 2022 г.  
(в сопоставимых ценах)

**▲ 119,5%**



— оборот оптовой торговли, всего  
— в том числе организаций оптовой торговли





# ПЕРЕВЕЗЕНО ГРУЗОВ АВТОМОБИЛЬНЫМ ТРАНСПОРТОМ\*

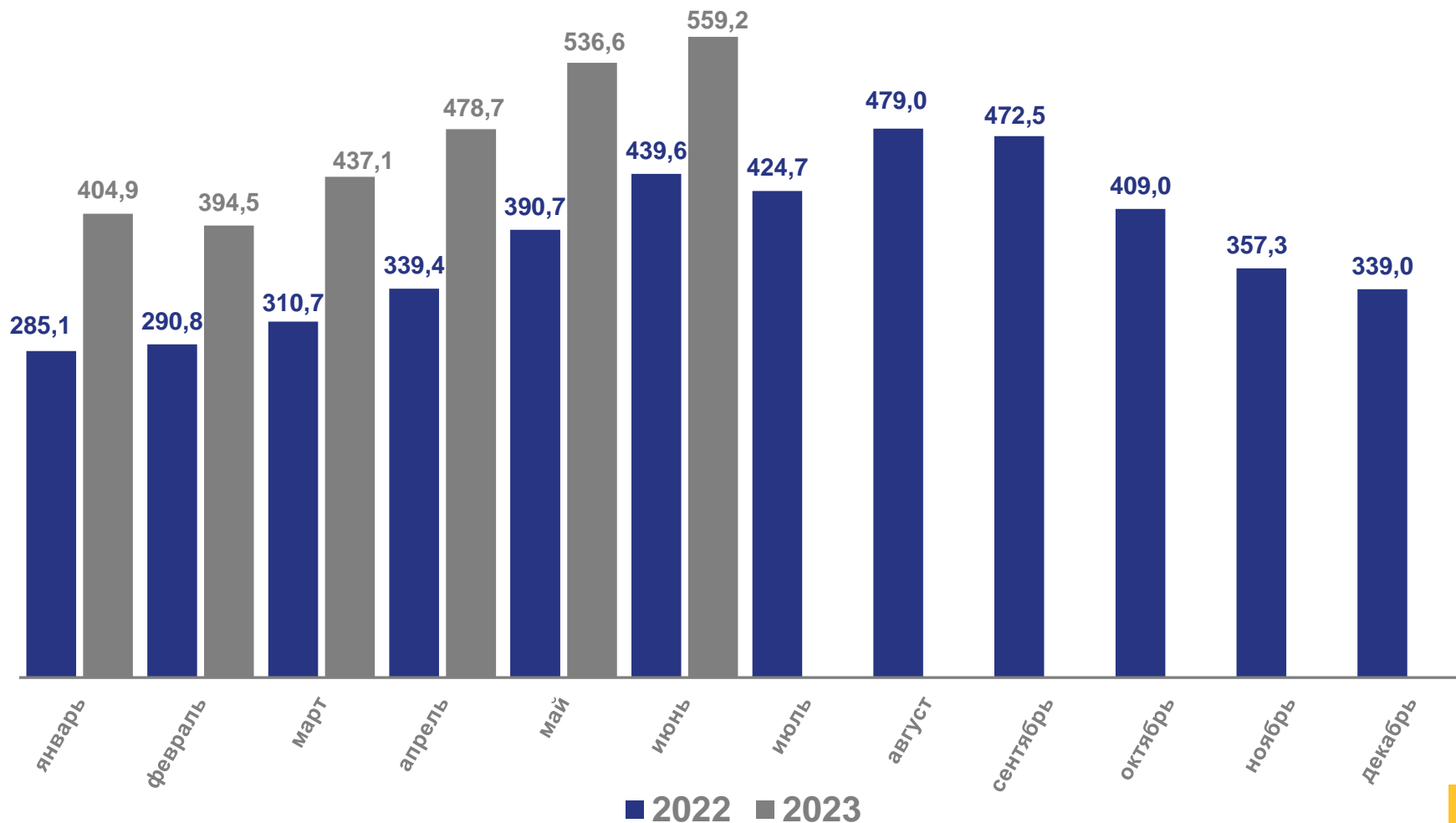
ТЫСЯЧ ТОНН

I полугодие 2023 г.

**2 811,1**

I полугодие 2022 г.

**2 056,4**



\* по организациям всех видов экономической деятельности (без субъектов малого предпринимательства)



# ГРУЗОБОРОТ АВТОМОБИЛЬНОГО ТРАНСПОРТА\*

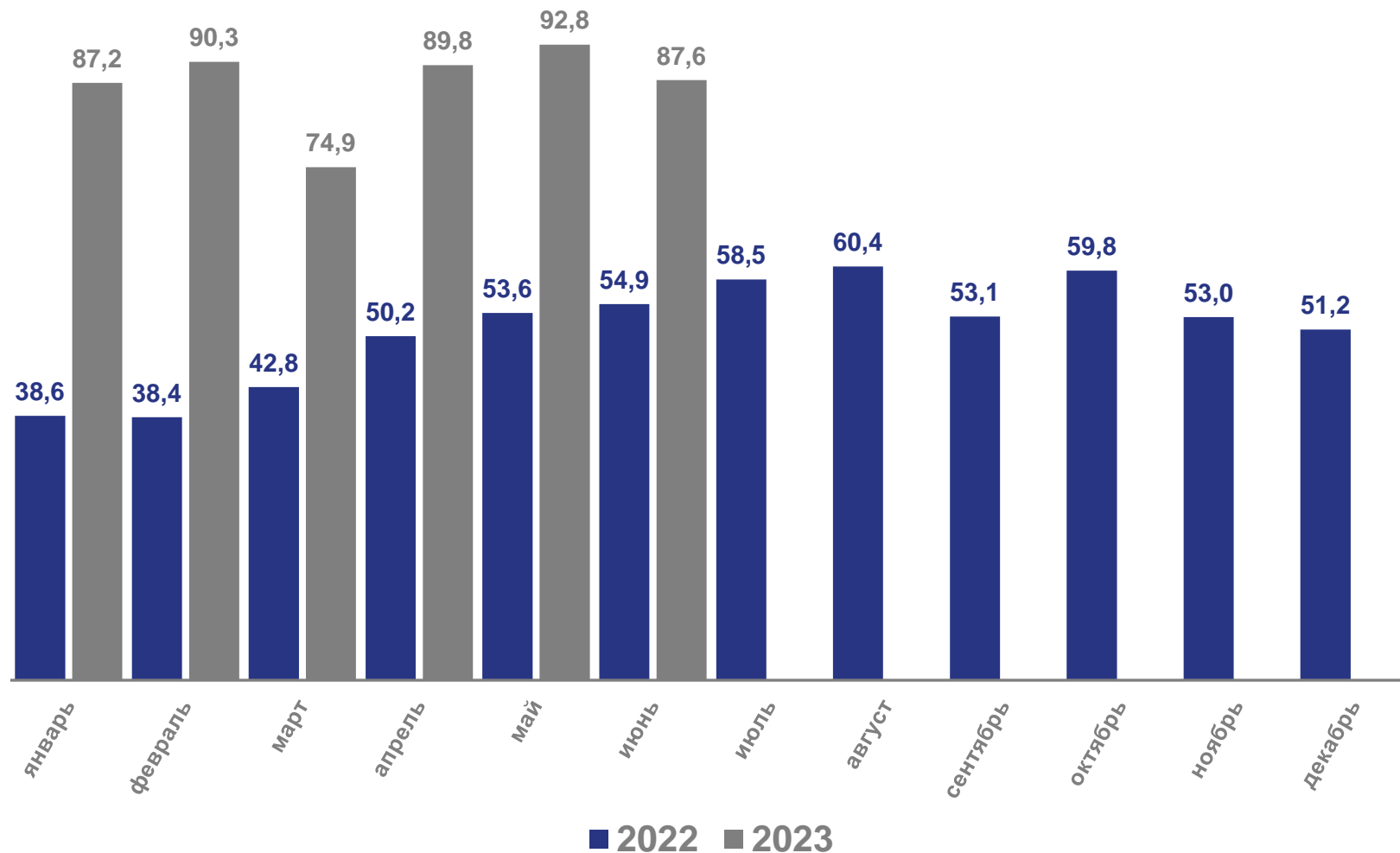
МЛН ТОННО-КИЛОМЕТРОВ

I полугодие 2023 г.

**522,6**

I полугодие 2022 г.

**278,5**



\* по организациям всех видов экономической деятельности (без субъектов малого предпринимательства)







# ДЕЯТЕЛЬНОСТЬ АВТОБУСОВ НА МАРШРУТАХ РЕГУЛЯРНЫХ ПЕРЕВОЗОК\*

I ПОЛУГОДИЕ 2023 ГОДА

ПЕРЕВЕЗЕНО ПАССАЖИРОВ

**24,2**

млн человек

**▲ 119,9%**

к I полугодю 2022 г.



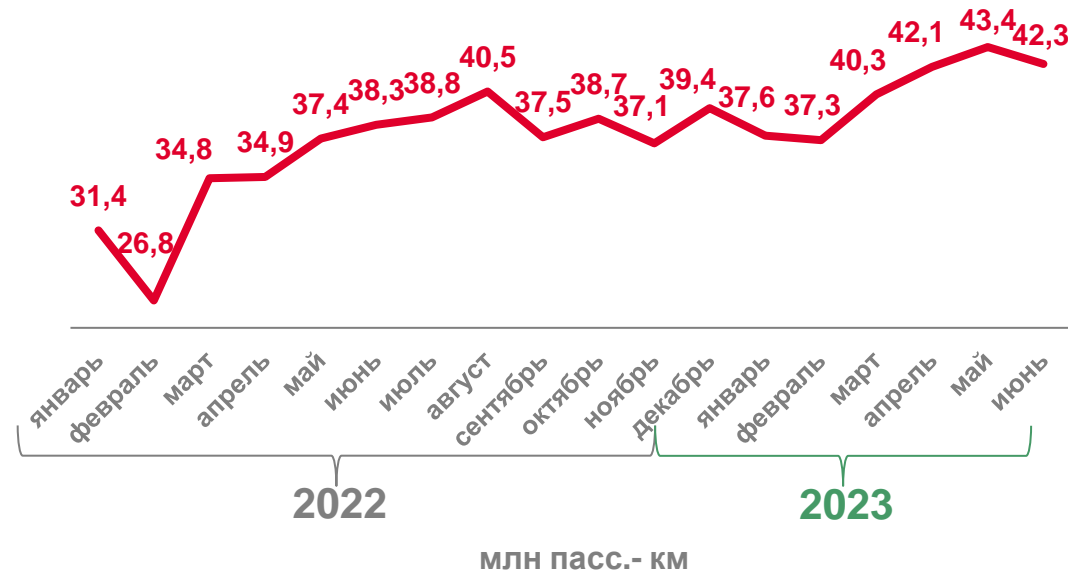
ПАССАЖИРООБОРОТ

**242,9**

млн пасс.- км

**▲ 119,3%**

к I полугодю 2022 г.



\* по оперативным данным





# ДИНАМИКА ОБЪЕМА ПЛАТНЫХ УСЛУГ НАСЕЛЕНИЮ

В % К СООТВЕТСТВУЮЩЕМУ МЕСЯЦУ ПРОШЛОГО ГОДА

оказано платных услуг населению

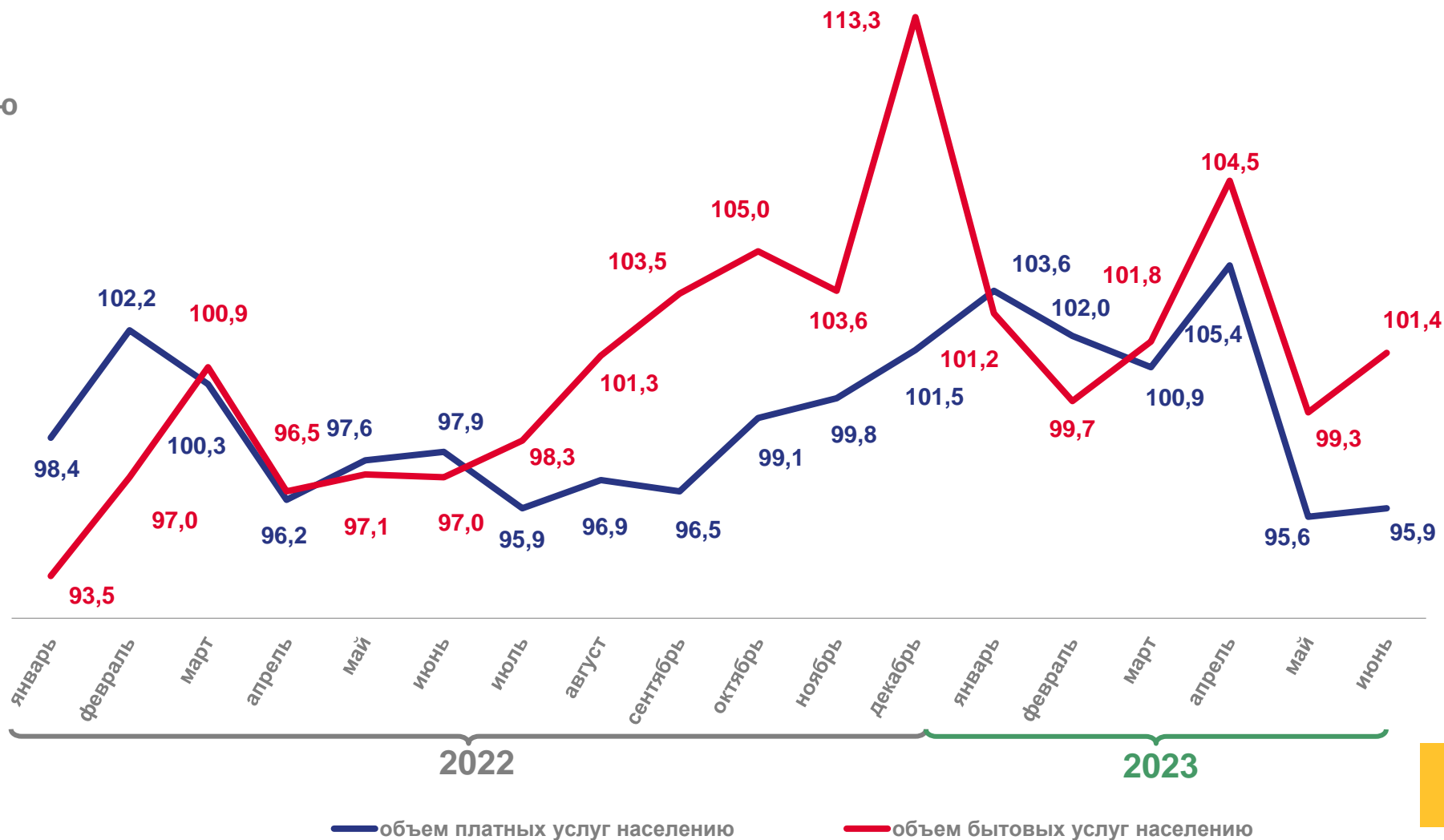
**▲ 102,8%**

I полугодие 2023 г.  
к I полугодию 2022 г.  
(в сопоставимых ценах)

оказано бытовых услуг

**▲ 106,2%**

I полугодие 2023 г.  
к I полугодию 2022 г.  
(в сопоставимых ценах)



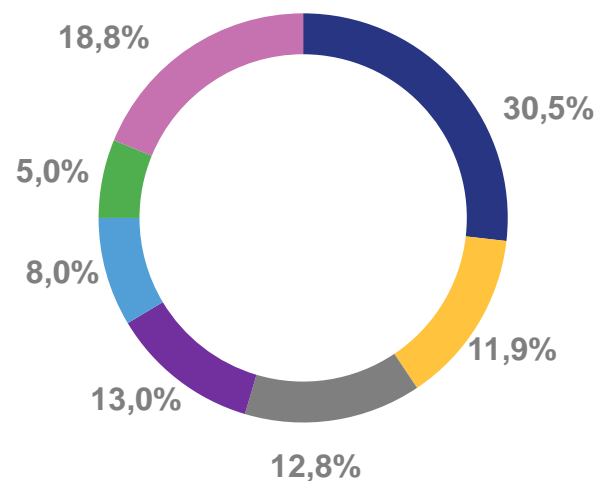


# СТРУКТУРА ПЛАТНЫХ УСЛУГ НАСЕЛЕНИЮ

I ПОЛУГОДИЕ 2023 ГОДА

## 37,9 млрд рублей

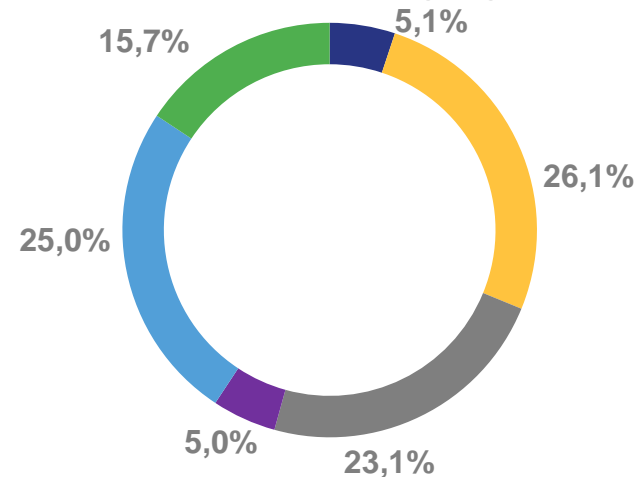
оказано платных услуг населению



- коммунальные
- телекоммуникационные
- бытовые
- медицинские
- жилищные
- услуги системы образования
- другие платные услуги

## 4,9 млрд рублей

оказано бытовых услуг



- ремонт и техническое обслуживание бытовой радиоэлектронной аппаратуры, бытовых машин и приборов, ремонт и изготовление металлоизделий
- техническое обслуживание и ремонт транспортных средств, машин и оборудования
- ремонт и строительство жилья и других построек
- услуги бань и душевых
- парикмахерские и косметические услуги
- прочие виды бытовых услуг



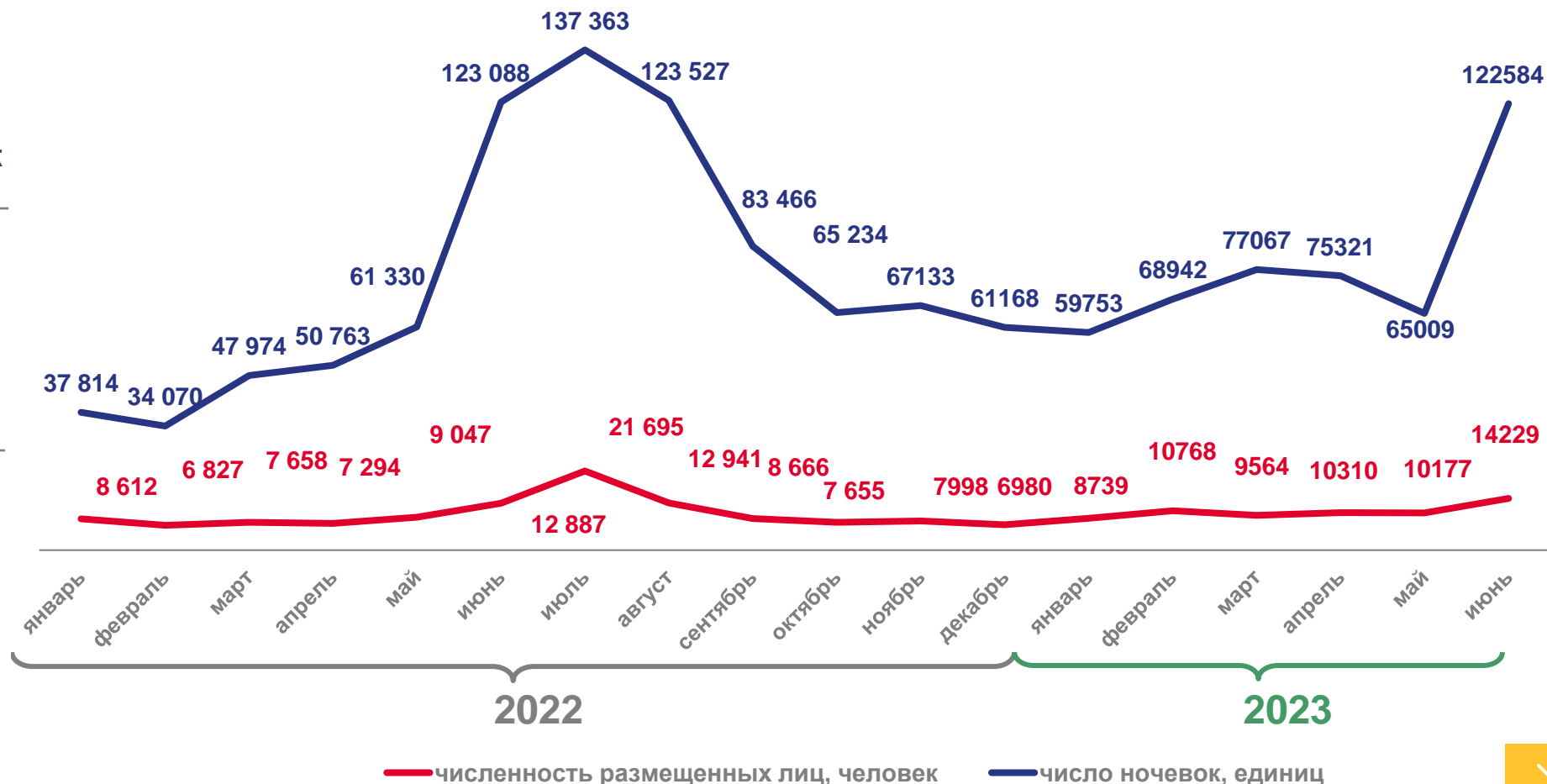
# ОСНОВНЫЕ ПОКАЗАТЕЛИ ДЕЯТЕЛЬНОСТИ КОЛЛЕКТИВНЫХ СРЕДСТВ РАЗМЕЩЕНИЯ \*

**468,7** тыс. ночевок

I полугодие 2023 г.

**63,8** тыс. человек

I полугодие 2023 г.



— численность размещенных лиц, человек

— число ночевок, единиц